



ТЕРРИТОРИАЛЬНЫЙ ОРГАН
ФЕДЕРАЛЬНОЙ СЛУЖБЫ
ГОСУДАРСТВЕННОЙ СТАТИСТИКИ
ПО САМАРСКОЙ ОБЛАСТИ

ИНДЕКСЫ ПОТРЕБИТЕЛЬСКИХ ЦЕН

декабрь 2023 года

29.01.2024

Отдел статистики цен и финансов

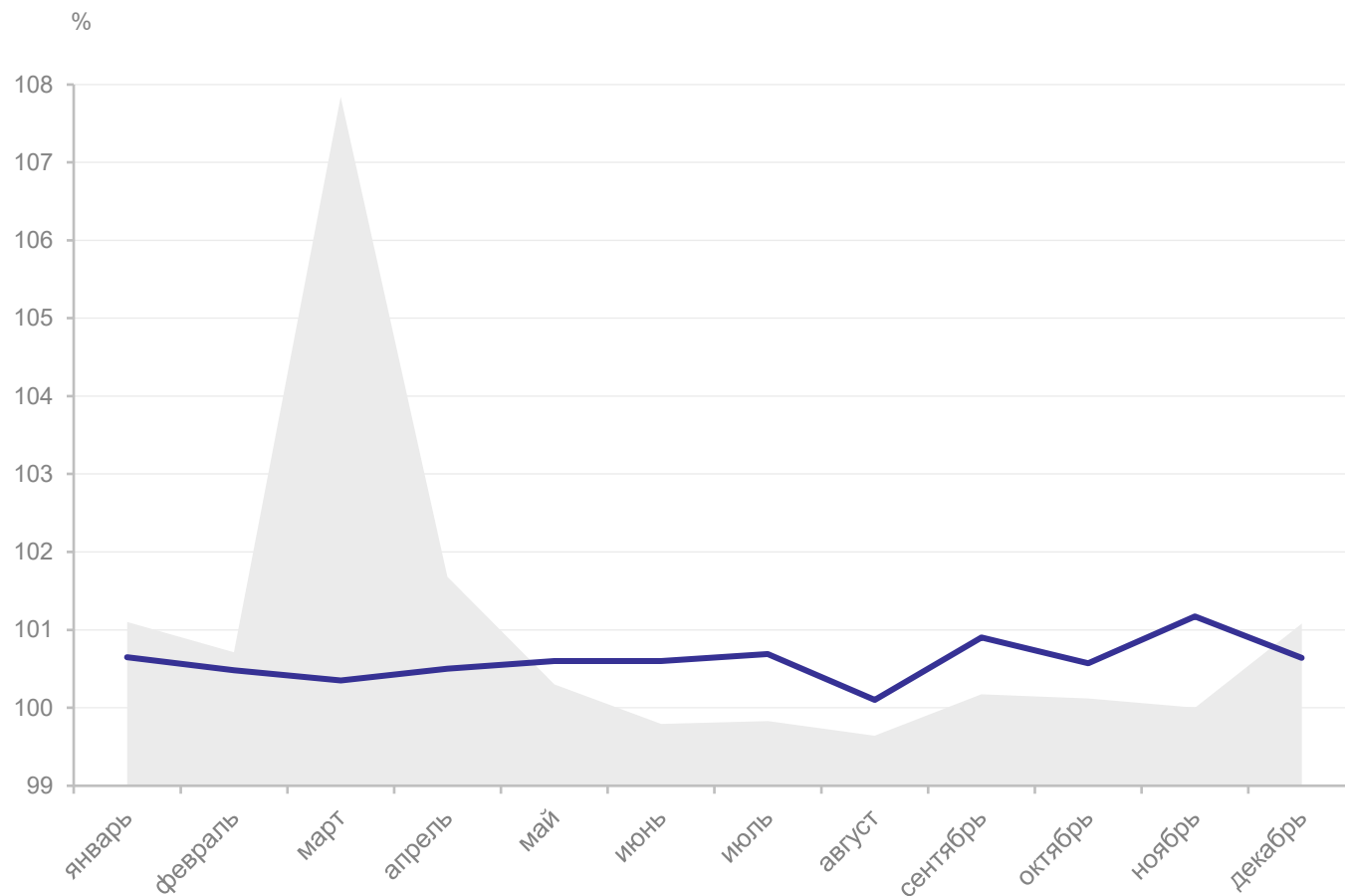
СОДЕРЖАНИЕ

Динамика индекса потребительских цен в % к предыдущему месяцу	3
Динамика индекса потребительских цен в % к декабрю предыдущего года	4
Индексы цен на отдельные группы и виды продовольственных товаров, в % к предыдущему месяцу	5
Индексы цен на отдельные группы и виды продовольственных товаров, в % к декабрю предыдущего года	6
Индексы цен на отдельные группы и виды непродовольственных товаров, в % к предыдущему месяцу	7
Индексы цен на отдельные группы и виды непродовольственных товаров, в % к декабрю предыдущего года	8
Индексы цен и тарифов на услуги, в % к предыдущему месяцу	9
Индексы цен и тарифов на услуги, в % к декабрю предыдущего года	10

ДИНАМИКА ИНДЕКСА ПОТРЕБИТЕЛЬСКИХ ЦЕН

декабрь 2023 г., к предыдущему месяцу, %

САМАРАСТАТ



● декабрь 2022 г. к ноябрю 2022 г.

— декабрь 2023 г. к ноябрю 2023 г.

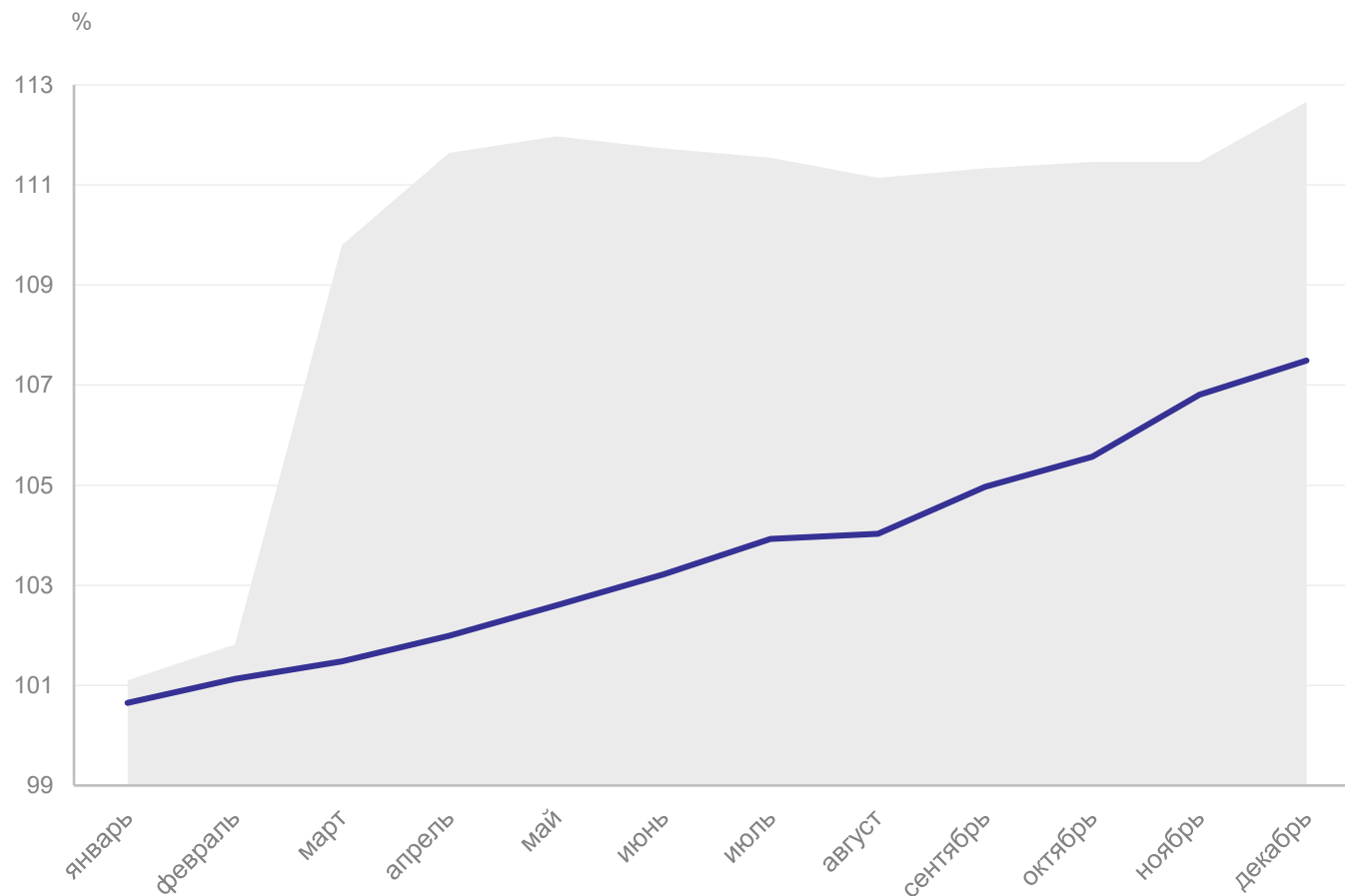
Индекс потребительских цен

100,64

ДИНАМИКА ИНДЕКСА ПОТРЕБИТЕЛЬСКИХ ЦЕН

декабрь 2023 г., к декабрю предыдущего года, %

САМАРАСТАТ



● декабрь 2022 г. к декабрю 2021 г.

— декабрь 2023 г. к декабрю 2022 г.

Индекс потребительских цен

107,49

ИНДЕКСЫ ЦЕН НА ОТДЕЛЬНЫЕ ГРУППЫ ПРОДОВОЛЬСТВЕННЫХ ТОВАРОВ

декабрь 2023 г., в % к предыдущему месяцу

САМАРАСТАТ

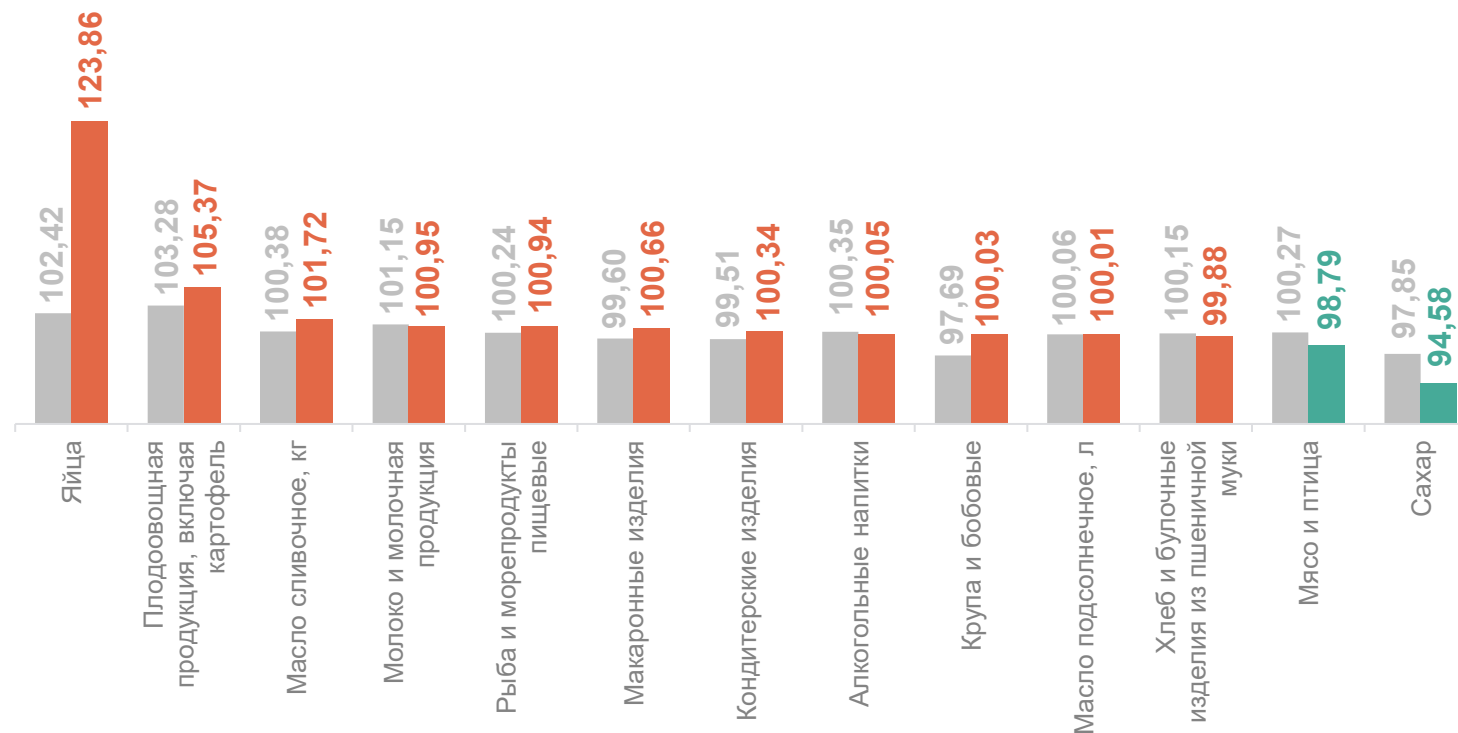
101,23 Продовольственные товары

123,86 Яйца куриные

105,37 Плодоовощная продукция, включая картофель

101,72 Масло сливочное

94,58 Сахар-песок



● декабрь 2022 г. к ноябрю 2022 г.

● декабрь 2023 г. к ноябрю 2023 г.

ИНДЕКСЫ ЦЕН НА ОТДЕЛЬНЫЕ ГРУППЫ ПРОДОВОЛЬСТВЕННЫХ ТОВАРОВ

декабрь 2023 г., в % к декабрю предыдущего года

САМАРАСТАТ

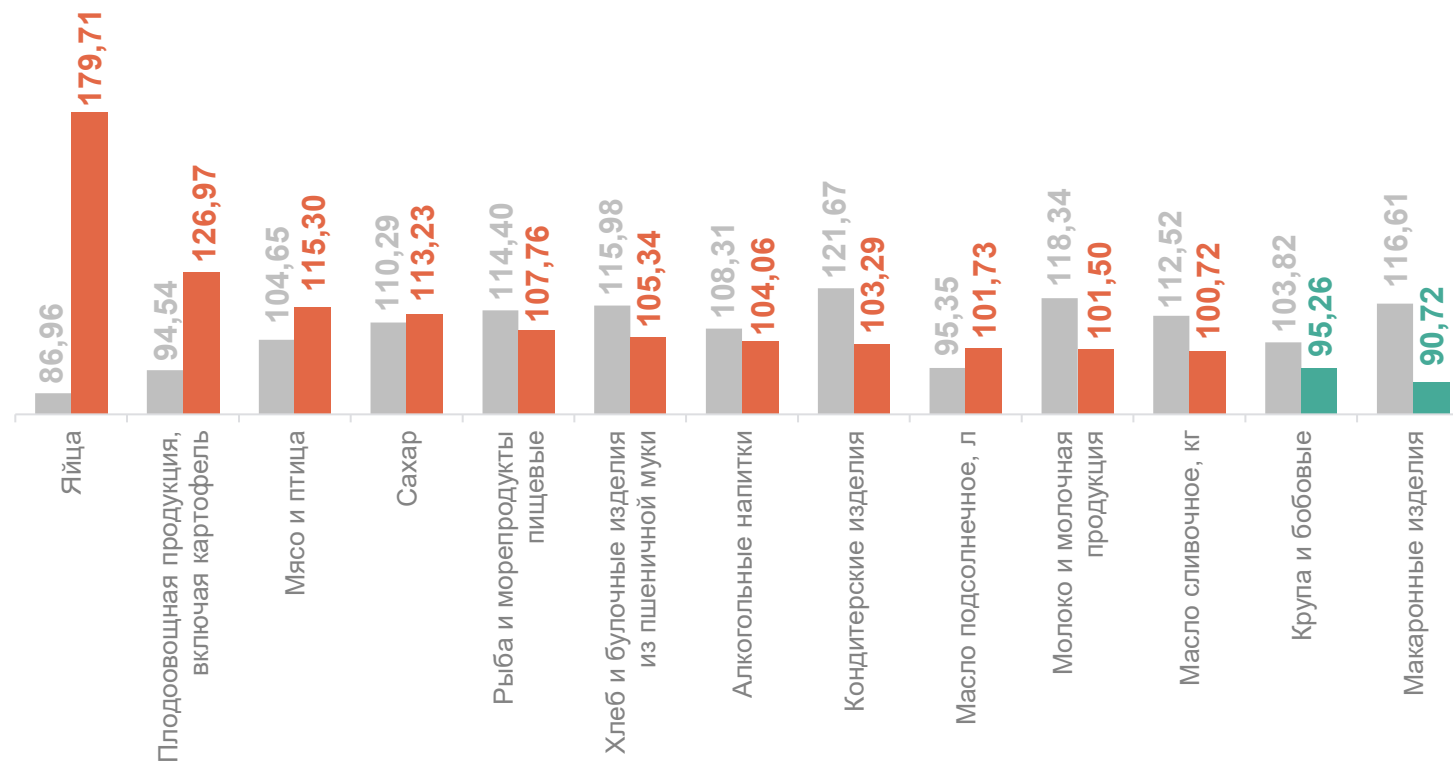
108,76 Продовольственные товары

179,71 Яйца куриные

126,97 Плодоовощная продукция, включая картофель

95,26 Крупа и бобовые

90,72 Макароны изделия



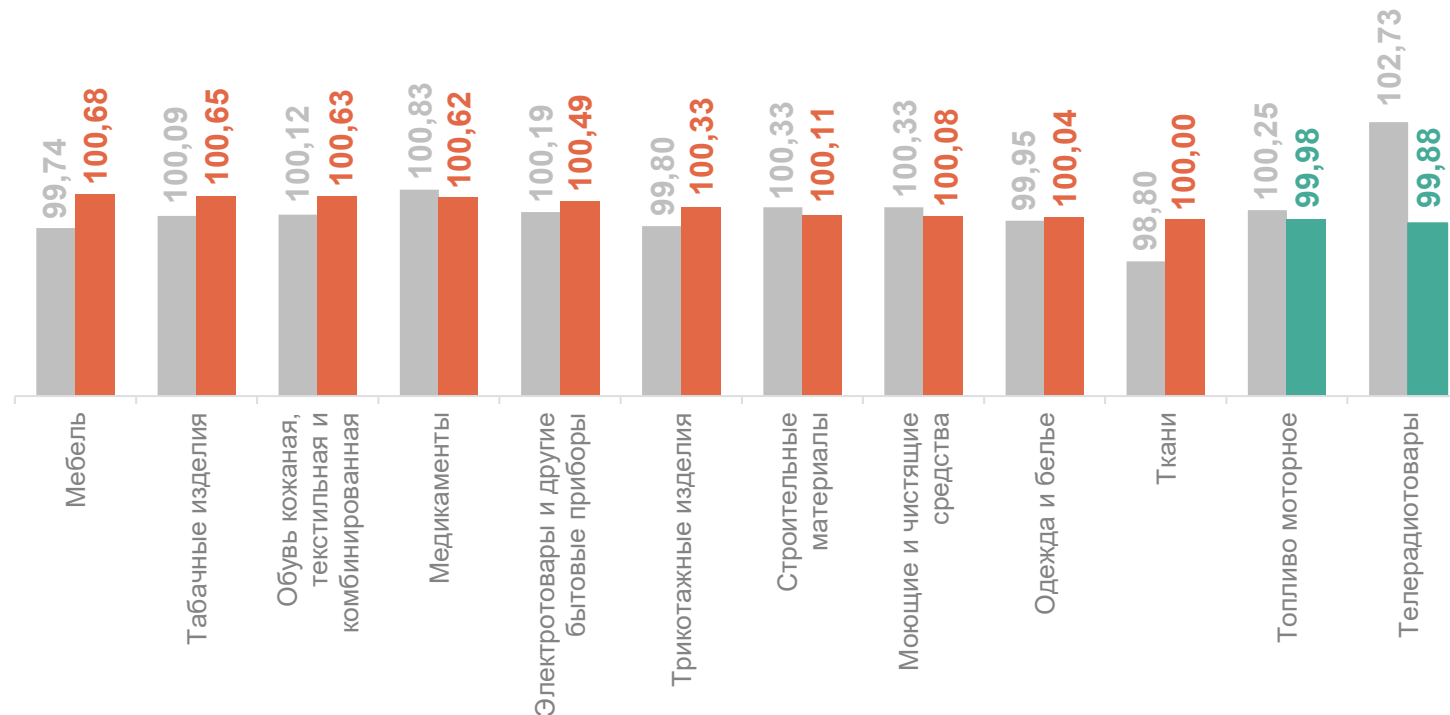
● декабрь 2022 г. к декабрю 2021 г.

● декабрь 2023 г. к декабрю 2022 г.

ИНДЕКСЫ ЦЕН НА ОТДЕЛЬНЫЕ ГРУППЫ НЕПРОДОВОЛЬСТВЕННЫХ ТОВАРОВ

декабрь 2023 г., в % к предыдущему месяцу

САМАРАСТАТ



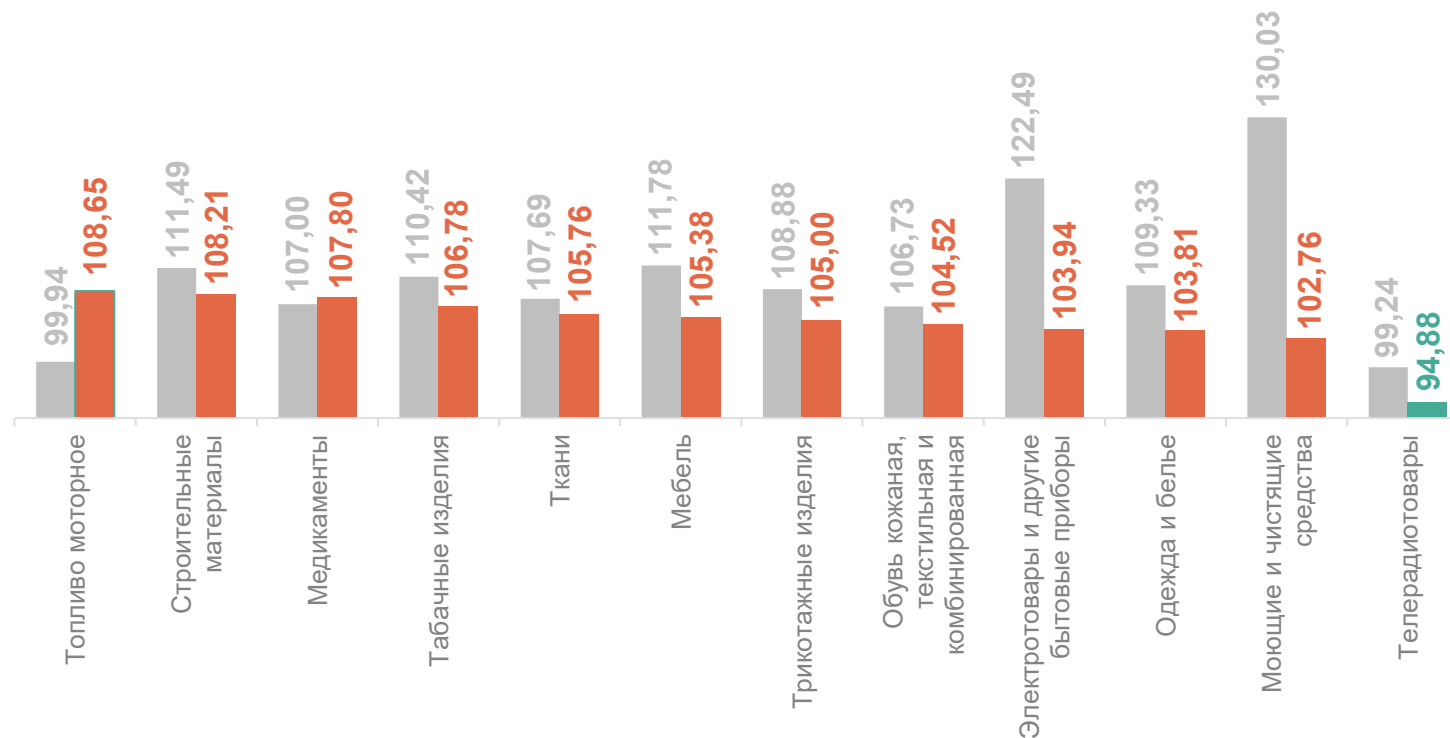
● декабрь 2022 г. к ноябрю 2022 г.

● декабрь 2023 г. к ноябрю 2023 г.

ИНДЕКСЫ ЦЕН НА ОТДЕЛЬНЫЕ ГРУППЫ НЕПРОДОВОЛЬСТВЕННЫХ ТОВАРОВ

САМАРАСТАТ

декабрь 2023 г., в % к декабрю предыдущего года



● декабрь 2022 г. к декабрю 2021 г.

● декабрь 2023 г. к декабрю 2022 г.

ИНДЕКСЫ ЦЕН НА ОТДЕЛЬНЫЕ ГРУППЫ УСЛУГ

декабрь 2023 г., в % к предыдущему месяцу

САМАРАСТАТ

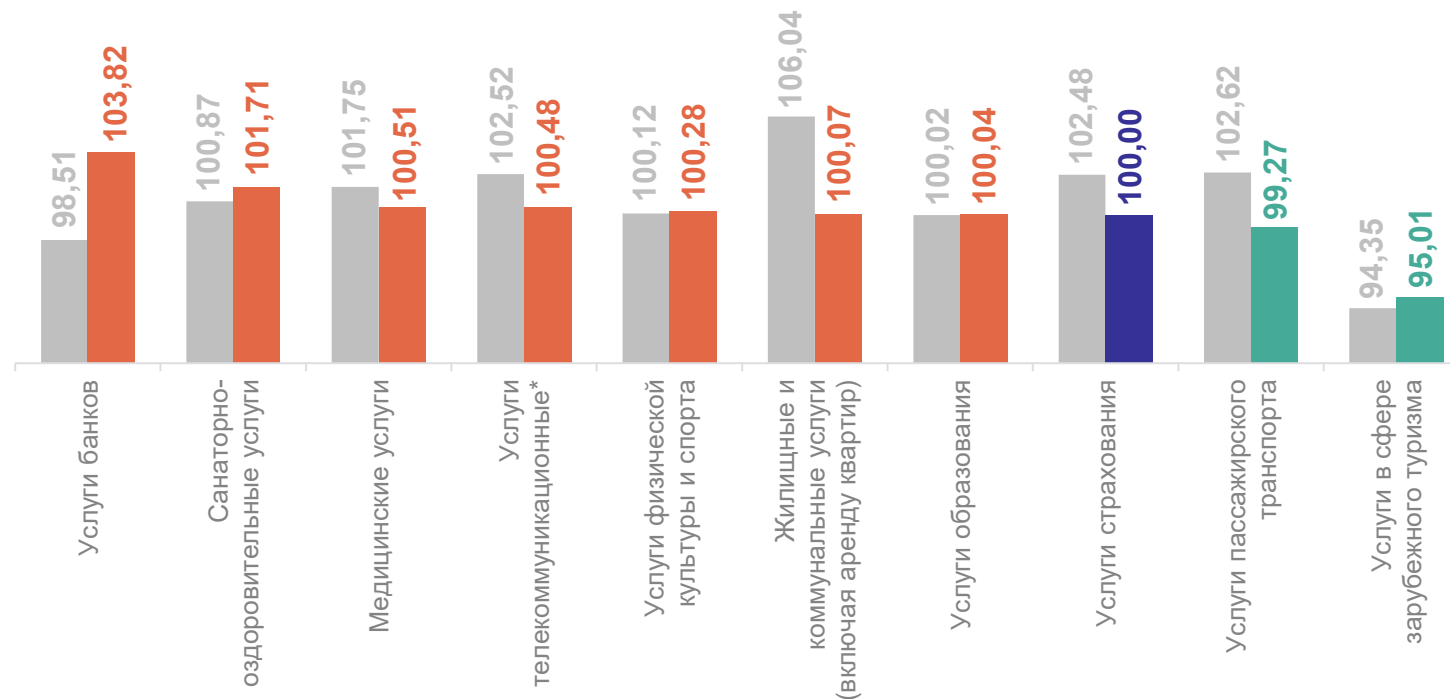
100,11 Услуги

103,82 Услуги банков

101,71 Санаторно-оздоровительные услуги

100,51 Медицинские услуги

95,01 Услуги в сфере зарубежного туризма



● декабрь 2022 г. к ноябрю 2022 г.

● декабрь 2023 г. к ноябрю 2023 г.

* В 2022 году - услуги связи

ИНДЕКСЫ ЦЕН НА ОТДЕЛЬНЫЕ ГРУППЫ УСЛУГ

декабрь 2023 г., в % к декабрю предыдущего года

САМАРАСТАТ

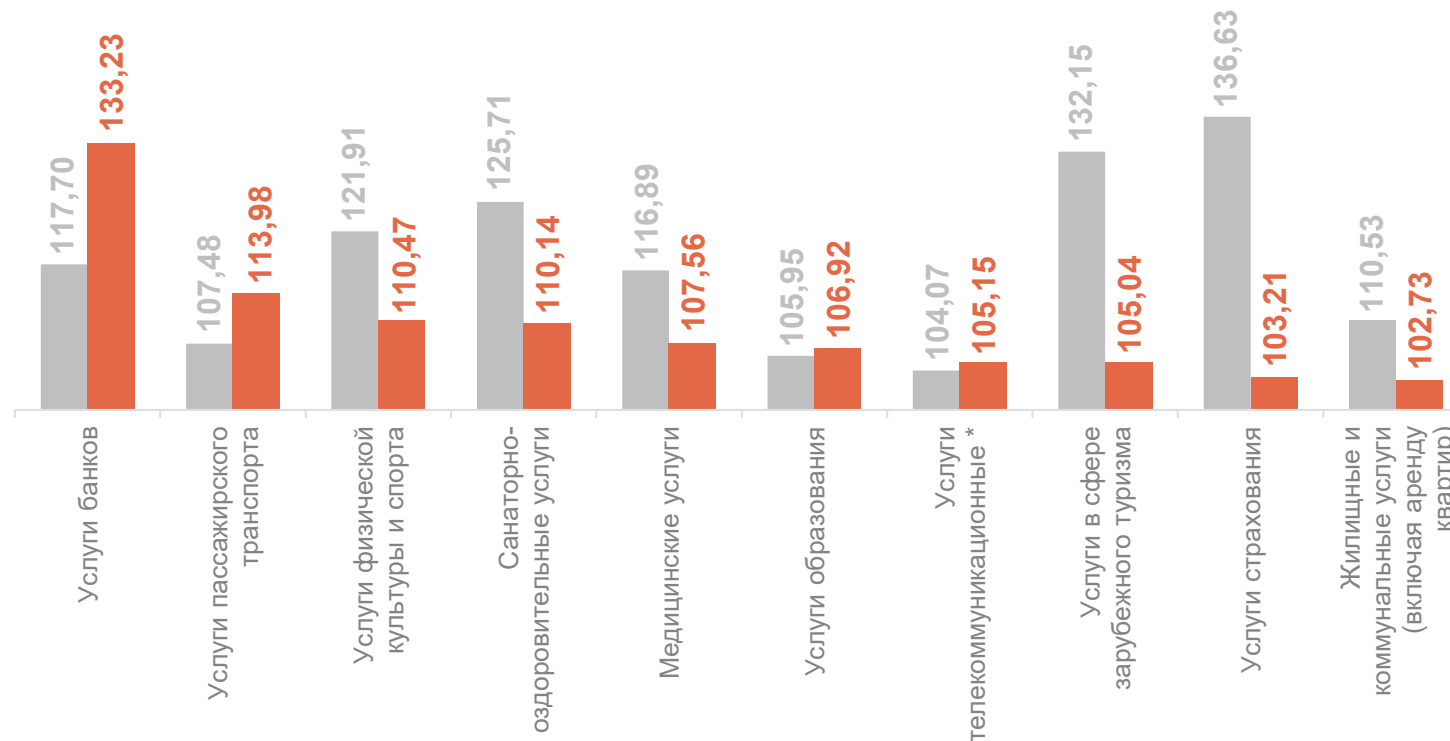
106,87 Услуги

133,23 Услуги банков

113,98 Услуги пассажирского транспорта

110,47 Услуги физической культуры и спорта

110,14 Санаторно-оздоровительные услуги



● декабрь 2022 г. к декабрю 2021 г.

● декабрь 2023 г. к декабрю 2022 г.

* В 2022 году - услуги связи